


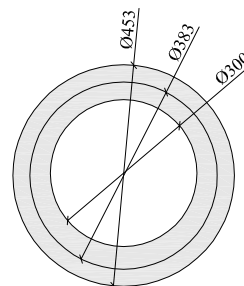
PRODUTO

Manilha de Betão
 Ø300x1000

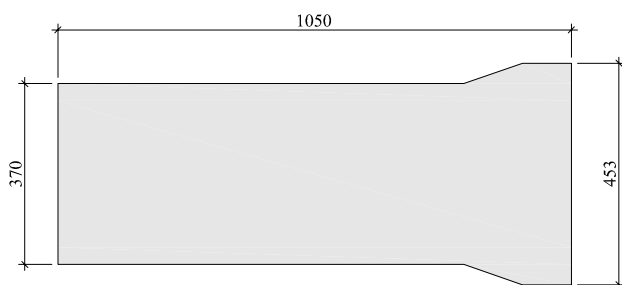
Desenho Técnico



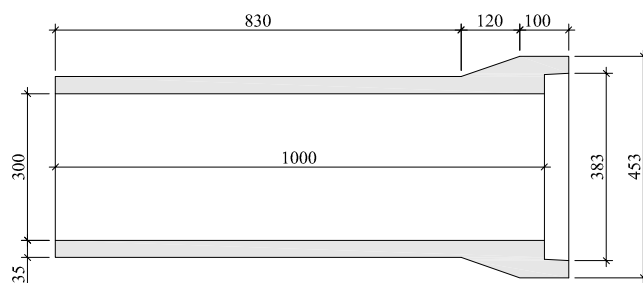
Perspectiva



Alçado Frontal



Planta



Corte

CARACTERÍSTICAS DO PRODUTO

Diâmetro interior	mm	300
Comprimento interior do fuste	mm	1000
Classe de resistência		105
Estanquidade	sem fugas para uma pressão interior de 50 kPa (0,5bar)	
Durabilidade	adequada para utilização em condições de humidade e ambiente químico ligeiramente agressivo	
Absorção de água	%	< 6
Massa média	kg	125

Escritório 1 e Fábrica 1
 Rua Lagoa do Junco, 119
 Moitinhos
 3830-265 Ílhavo

Geral
 Tel 234 329 450
 Fax 234 329 451

Comercial
 Tel 234 329 455
 Fax 234 329 456



Ílhavo
 06
 EN 1916

